

# LIEGE BASTOGNE LIEGE



**PRAKTISCHE INFO**  
**25.04.2026**

**BESTE DEELNEMER,**

We heten je van harte  
welkom tijdens LBL  
Challenge 2026!

In deze gids vind  
je alle belangrijke  
informatie om je  
deelname zo soepel  
mogelijk te laten  
verlopen.

Veel success! Afspraak  
aan de start op  
zaterdag 25 april!

Team LBL Challenge



## AFHALEN DEELNAMEPAKKET.

De kaderplaatjes en rugnummers kunnen afgehaald worden op de start-finishlocatie in Banneux op de volgende tijdstippen:

- Vrijdag 24/04 van 13u – 19u
- Zaterdag 25/04:
  - 250 km: tussen 6u30 en 7u30
  - 163 km: tussen 7u30 en 10u00
  - 80 km: tussen 9u00 en 10u30

**\*We raden je aan je pakket op vrijdag op te halen, zodat je zaterdag meteen kan vertrekken.**

- **Locatie:** Rue de l'Esplanade, 4141 Sprimont
- Als je met de fiets komt, zet je fiets dan in de daarvoor **bestemde en bewaakte fietsenstalling**
- Toon je **e-ticket en je identiteitskaart**
- Wil je het deelnemerspakket voor iemand anders ophalen? Dit kan alleen op vertoon van hun e-ticket + identiteitskaart (of foto).





## PARTICIPANT PACK CONTENT

- Kaderplaatje (voorzijde)
- Rugnummer (achterzijde)
- Veiligheidsspelden voor rugnummer en strips voor kaderplaatje
- Parcourssticker met alle hellingen en bevoorradingen
- LBL Challenge sokken (of een coupon op zaterdag voor latere afhaling)
- Maurten Starter Pack (Gel 100 & Drink Mix 160 zakje)



## PARKING & BEREIKBAARHEID

**ADDRES START/FINISH** = Rue de l'Esplanade, 4141 Sprimont (Banneux).

Er zijn verschillende parkeermogelijkheden beschikbaar. We bieden verschillende parkings aan, elk met een verwijzing naar een renner met een geschiedenis in Liège-Bastogne-Liège (LBL), om u te helpen de parkeerlocatie te onthouden.

- KISS & RIDE – AV. PAOLA 30, 4141 Sprimont
  - Parking 1 – Philippe Gilbert – Rue de l'Esplanade 70, 4141 Sprimont
  - Parking 2 – Remco Evenepoel – Rue Jean Paul II, 4141 Sprimont
  - Parking 3 – Frank Vandenbroecke – Rue de la Sapinière, 4141 Sprimont
  - Parking 4 – Alejandro Valverde – Av. Paola, 4141 Sprimont
  - Parking 5 – Andy Schleck – Av. Paola, 4141 Sprimont
  - Parking 6 – Eddy Merckx – Rue de Theux 1-40, 4141 Sprimont
  - Parking 7 – Tadej Pogacar – Rue de Louveigné 94, 4140 Sprimont
- (We raden de deelnemers van de 80 km aan deze parkeerplaats te gebruiken, aangezien de andere parkeerplaatsen waarschijnlijk volzet zullen zijn.)

Als u niet parkeert op een van de parkeerplaatsen die door onze organisatie zijn aangeboden, zorg er dan zeker voor dat u volgens de regels parkeert!

[KLIK HIER OM HET VOLLEDIGE PARKEERPLAN TE BEKIJKEN](#)



## START - FINISH

### START – ZATERDAG 25 APRIL

- 250 km: 6u30-7u00
- 163 km: 7u30-10u00
- 80 km: 9u00-10u00

Rue de l'Esplanade, 4141 Sprimont (Banneux)

### FINISH

De finish sluit voor alle afstanden om 20u.

Rue de l'Esplanade, 4141 Sprimont (Banneux)



## MERCHANDISE

### Heb je bij je inschrijving merchandise besteld?

- Haal je T-shirt op bij de Merchandise-stand
- Laat je medaille graveren bij de medaillegraveerstand
- Haal andere merchandise – LBL-shirt/bidon/broek/poster/... – op bij de merchandise-stand (op naam)

Kom zeker even langs bij de merchandise-stand en haal een LBL Challenge-bidon, T-shirt, hoodie, LBL-shirt of een ander cool item op!





## **BELANGRIJK!**


### **LAAT JE FIETS NOOIT ONBEWAAKT ACHTER!**

Maak gebruik van de bewaakte fietsenstalling!  
Helaas zijn er mensen met slechte bedoelingen die rondhangen op de eventsite en worden er elk jaar fietsen gestolen. Vooral als je naar het toilet gaat.



## KADERPLAATJE

Het is verplicht om je kaderplaatje op een zichtbare plek aan de voorkant van het stuur van je fiets te bevestigen en je startnummer op je rug. Dit is je officiële deelnamebewijs en geeft je recht op bevoorrading.


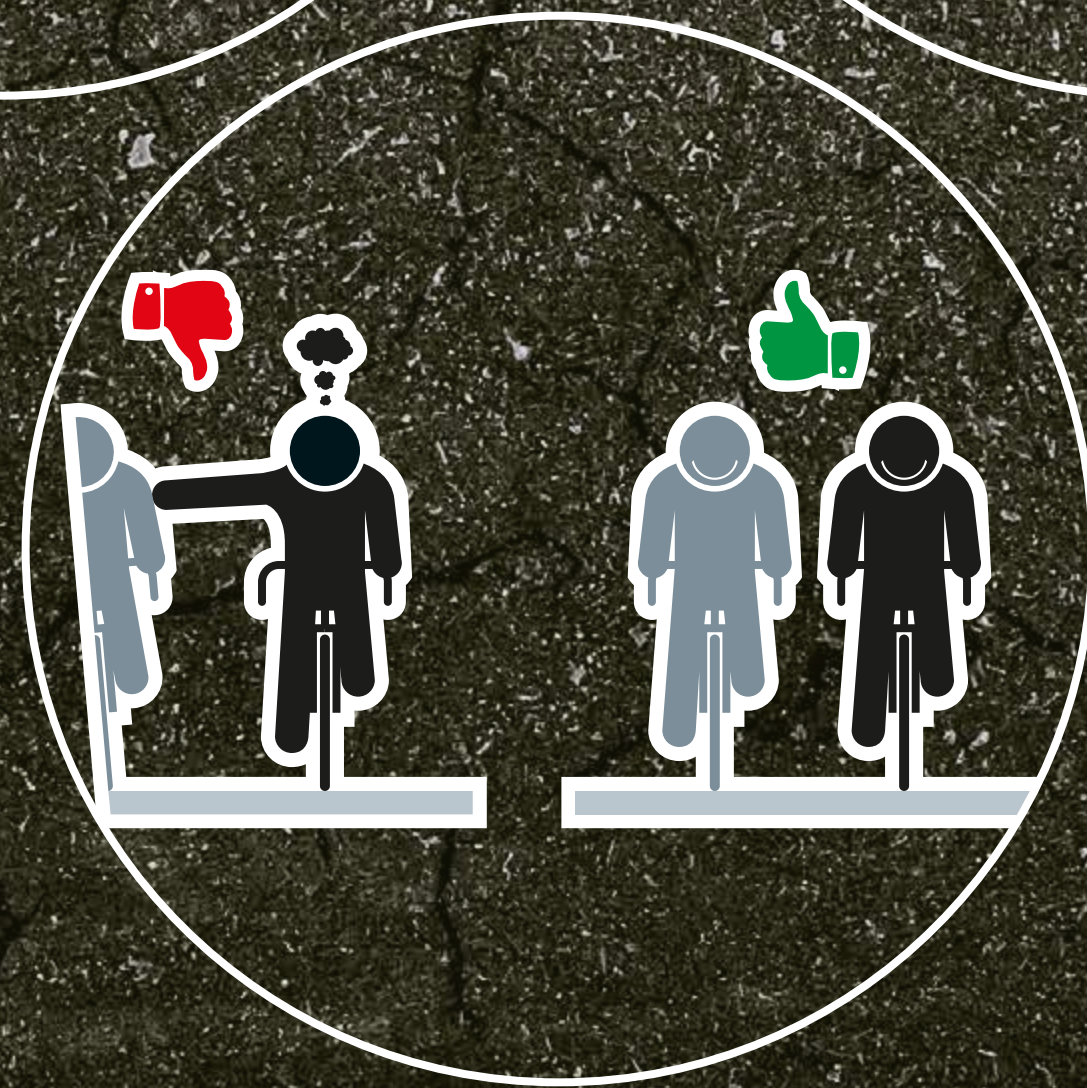


# VERKEERSREGELS

- De LBL Challenge is GEEN wedstrijd, maar een recreatief fietsevenement waarbij de algemene verkeersregels van toepassing zijn.
- Houd je aan de verkeersregels en respecteer de omgeving!
- De organisatie en de politie zien erop toe dat fietsers zich aan de verkeersregels houden. Houd je alstublieft aan de verkeersregels, gooi geen afval op straat en plas niet in het openbaar.
- Volg de instructies van de seingeverers die op drukke kruispunten staan.
- Er zullen ook motorrijders van de organisatie op het parcours aanwezig zijn om het verloop van het evenement in goede banen te leiden.
- Gebruik voldoende verlichting als het donker is
- Zorg ervoor dat je altijd een identiteitsbewijs bij je hebt (ID,...)



# WE CARE ABOUT CYCLING... DO YOU CARE?



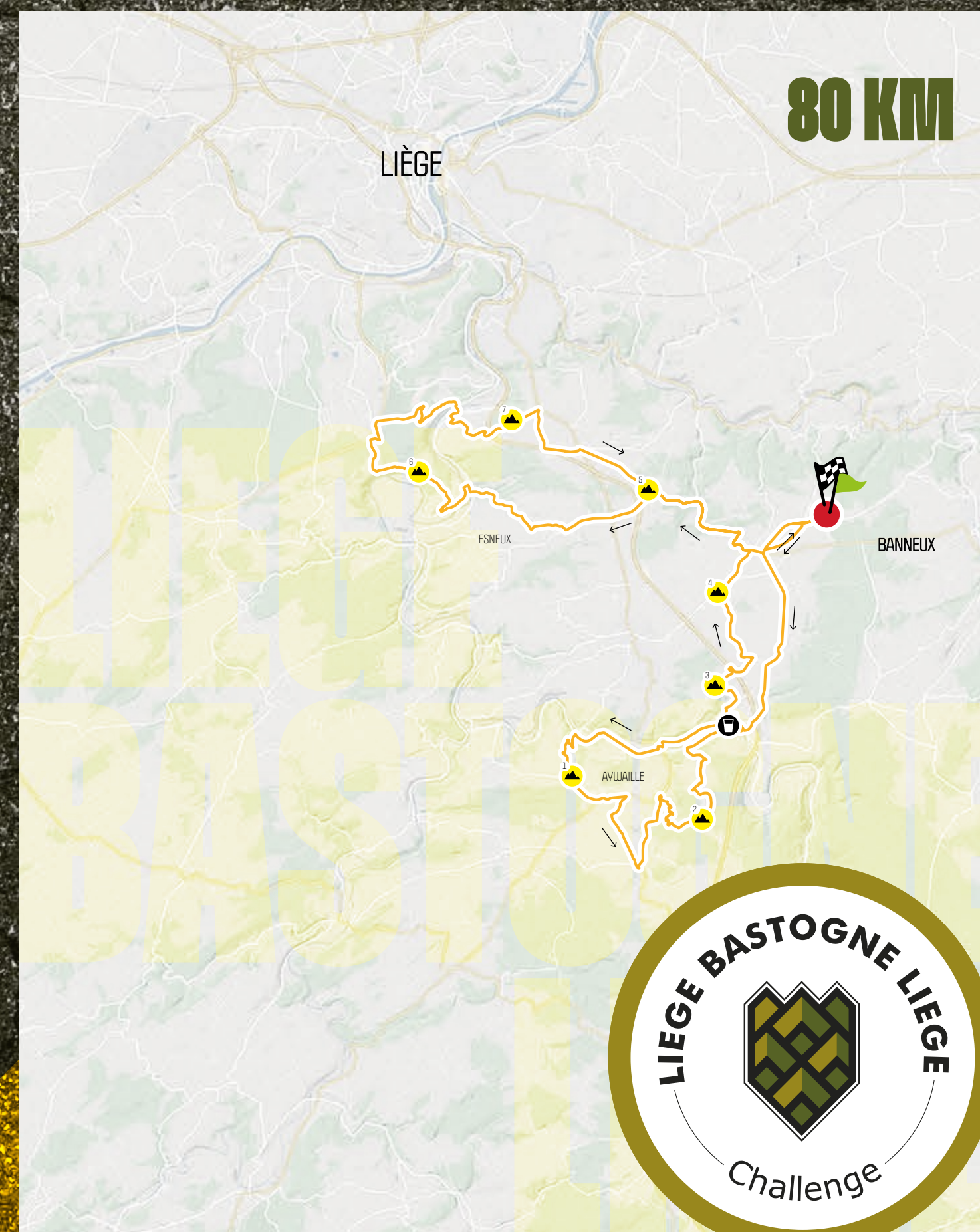
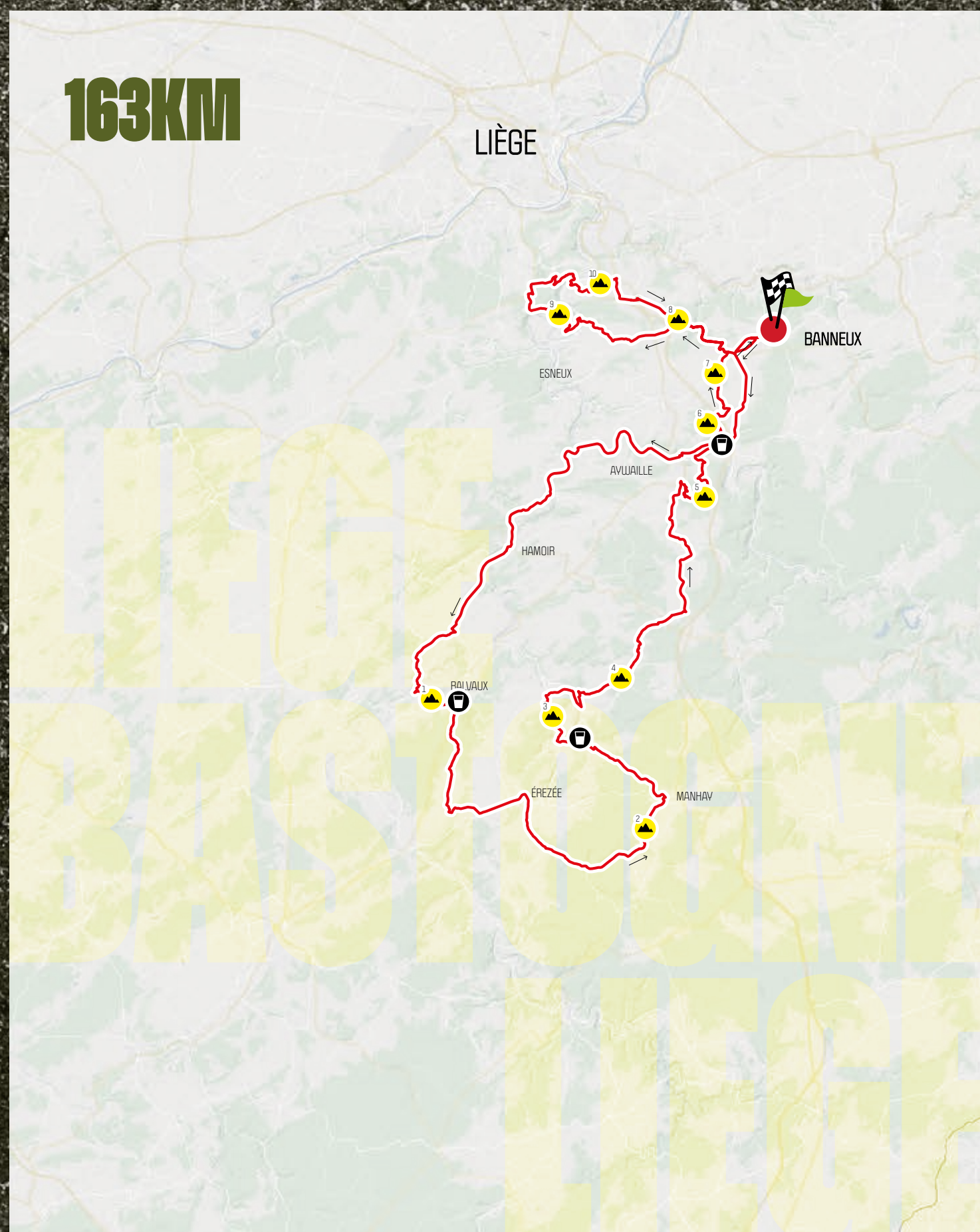
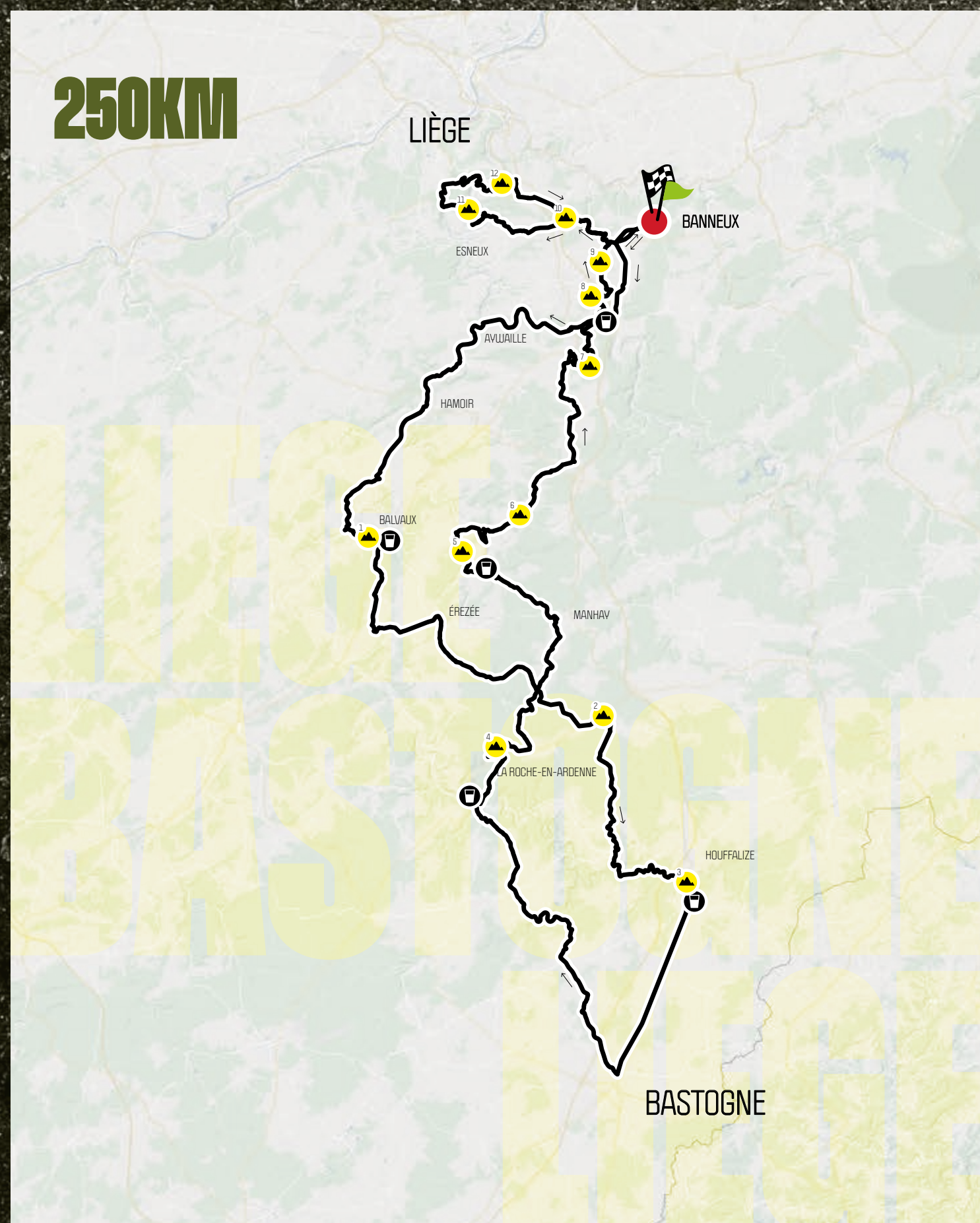
## TECHNISCHE BIJSTAND

- Op vrijdag en zaterdag zijn er mecaniciens aanwezig aan de start en op het parcours. Shimano-teams staan klaar om je te helpen bij de bevoorradingssposten.
- Technische hulp is inbegrepen in je inschrijvingsprijs, maar neem wat contant geld mee voor het geval je moet betalen voor materiaal.
- Onherstelbare schade onderweg? Bel het nummer op de achterkant van je kaderplaatje voor de pechdienst
- Een lichte verwonding? Het Rode Kruis is aanwezig op de bevoorradingssposten en kan je ook op het parcours helpen door het nummer op de achterkant van je kaderplaatje te bellen.
- Ben je het slachtoffer van een persoonlijk letsel? Bel direct 112 of download vooraf de 112-app, zodat de hulpdiensten je kunnen lokaliseren.



# PARCOURS

Alle parcoursen kan je [hier](#) raadplegen.  
Vanaf donderdag 23 april kan je de GPX bestanden downloaden via de website.



# WHATSAPP

Word lid van ons Liège-Bastogne-Liège Challenge [WhatsApp](#)-kanaal!

We houden je hier op de hoogte van alle nieuwste tips, tricks en informatie zodat je helemaal klaar bent voor deze ultieme wieleroeditdaging. 🙌



# BEVOORRADINGEN

## Érezée

**(163 km & 250 km)**

Tijdstabel  
8.00 am – 01.00 pm

## Houffalize, Saint Roch (250 km)

Tijdstabel  
09.30 am – 12.00 pm

## La Roche-en- Ardenne (250 km)

Tijdstabel  
11.00 am – 02.30 pm

## Heyd, Durbuy (163 km & 250 km)

Tijdstabel  
10.00 am – 03.30 pm

## Aywaille (all distances)

Tijdstabel  
10.00 am – 05.00 pm

Aanbod: Diverse producten van Maurten (gels, repen, isotone dranken, ...),  
en LIDL producten: gezouten koekjes, wafels, snoep, fruit, ...  
Er worden ook broodjes en pasta van Foodmaker voorzien voor de 250 km  
(Houffalize & La Roche-en-Ardenne).



## GEZONDHEID

- We raden iedereen aan om zware inspanningen te vermijden waarvoor men fysiek niet klaar is. Maak verstandige keuzes met betrekking tot de afstand die je wilt afleggen en/of het tempo dat je je lichaam wilt opleggen.
- **Luister naar je lichaam!**





**SI VOUS ÊTES ICI  
APRÈS 18H,  
ALLEZ À DROITE  
IF YOU ARE HERE  
AFTER 6PM,  
GO RIGHT**

**ALS JE HIER NA 18.00 UUR AANKOMT SLA DAN RECHTS AF  
(ALLEEN VOOR DE 250 KM)**

- Om ervoor te zorgen dat iedereen op tijd (20.00 uur) en voordat het buiten donker wordt de finish bereikt, vindt er na 215 km een routewijziging plaats.
- Als u dit punt (Louveigné) niet voor 18.00 uur bereikt, ga dan rechtsaf, en de finish wacht op u een paar kilometer verderop.
- Locatie = Kruising Rue de la Gendarmerie – Rue du Pérreón



## VARIA

- Je hebt € 5 waarborg betaald voor het kaderplaatje. Na de rit kun je je kaderplaatje inleveren en de € 5 terugkrijgen.
- Bij de start-finishlocatie zijn douches en kleedkamers beschikbaar.
- Na afloop kun je in het LBL-dorp iets drinken en een hapje eten.
- Je kunt je afstand of naam wijzigen bij de balie 'Naam-/afstandswijziging'. Overstappen naar een kortere afstand is gratis. Bij een overstap van een kortere naar een langere afstand wordt het prijsverschil in rekening gebracht. Voor een naamswijziging wordt € 5 in rekening gebracht.



# LATEN WE ER EEN ONVERGETELIJKE DAG VAN MAKEN!

- Wees beleefd en geniet ervan
- Geniet van het prachtige parcours
- Luister naar je lichaam. Als je je niet lekker voelt, neem dan even pauze. Als het gevoel aanhoudt, stop dan.
- Zonder onze vrijwilligers zou er geen LBL Challenge zijn. Een glimlach of een bedankje doet hen zeker goed.
- En last but not least: wees voorzichtig, wees respectvol en laten we er een onvergetelijke dag van maken!



# Teamleader

